特断Ｆ部金物設備図（2／2）

筋金物詳細図　S=1/20



C2 ⊏-75x40x5x1770
2せん孔式アンカー M16x60
2寸切りボルト　M16x90



C2 ⊏-75x40x5x1590
2せん孔式アンカー M16x60
2寸切りボルト　M16x90

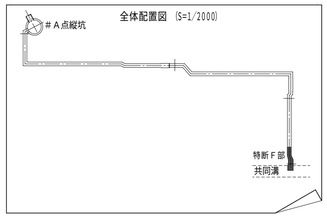

材料表

引照番号	形状寸法 形状	断面 [mm]	長さ	個数	単位重量	[Kg] 1個当り重量	[Kg] 重量	備考
C 1	⊏	75 x 40 x 5	1,950	22	6.92 [Kg/m]	13.494	297.0	筋金物
C 2	⊏	------〃------	1,770	2	------〃------	12.248	24.0	----〃----
C 3	⊏	------〃------	1,590	16	------〃------	11.003	176.0	----〃----
C 4	⊏	------〃------	1,590	1	------〃------	11.003	11.0	----〃----
C 5	⊏	------〃------	120	2	------〃------	0.830	2.0	----〃----
							510.0	Kg
C 6	⊏	100 x 50 x 5	2,171	2	9.36 [Kg/m]	20.321	41.0	ささら桁
C 7	⊏	------〃------	2,384	2	------〃------	22.314	45.0	----〃----
							86.0	Kg
A 1	∟	75 x 75 x 6	850	2	6.85 [Kg/m]	5.823	12.0	桁取付材
							12.0	Kg
A 2	∟	50 x 50 x 4	150	28	3.06 [Kg/m]	0.459	13.0	踏板取付材
A 3	∟	------〃------	50	4	------〃------	0.153	1.0	チェーン掛け
							14.0	Kg
S 1	STK	φ 34.0	2,340	4	1.80 [Kg/m]	4.212	17.0	手摺り
S 2	STK	φ 34.0	150	13	------〃------	0.270	4.0	----〃----
S 3	STK	φ 34.0	900	1	------〃------	1.620	2.0	----〃----
							23.0	Kg
S 4	STK	φ 27.2	850	20	1.19 [Kg/m]	1.012	19.0	手摺り
							19.0	Kg
P 1	PL	100 x 6	130	4	47.10 [Kg/]	0.612	2.0	筋金物取付材
P 2	PL	200 x 6	150	4	47.10 [Kg/]	1.413	6.0	ささら桁
							8.0	Kg
P 3	PL	150 x 4.5	50	16	35.325 [Kg/]	0.265	4.0	手摺り取付材
P 4	PL	200 x 4.5	50	3	------〃------	0.353	1.0	----〃----
							5.0	Kg
P 5	C PL	750 x 3.2	310	14	26.790 [Kg/]	6.229	87.0	踏　板
							87.0	Kg
R 1		φ 6.0 (SR235)	100	8	0.222 [Kg/m]	0.022	0.0	チェーン掛け
							0.0	Kg
		φ 6.0	750	4	0.780 [Kg/m]	0.585	2.0	チェーン掛け
							2.0	Kg
		鉄梯子（2号用）		1				
	A B	M 16	60	82				せん孔式
		寸切りボルト M 16	90	80				
		------〃------	55	2				
	A B	M 12	50	22				せん孔式
		寸切りボルト M 12	45	22				
	B N	M 12	40	4				緊結ボルト
	B N	M 10	55	19				----〃----
	B N	M 10	35	32				----〃----
	B N	M 10	30	56				----〃----

小型　鋼材　重量　＝　766　Kg

支社	支店	営業所等名	図名	線（路）名	図番	付加コード	尺度	作成年月	補正年月	土木情報入	施工年月	理由	施工業者	責任者
								H. .	. .		.			
									. .		.			
									. .		.			

名