教材庫

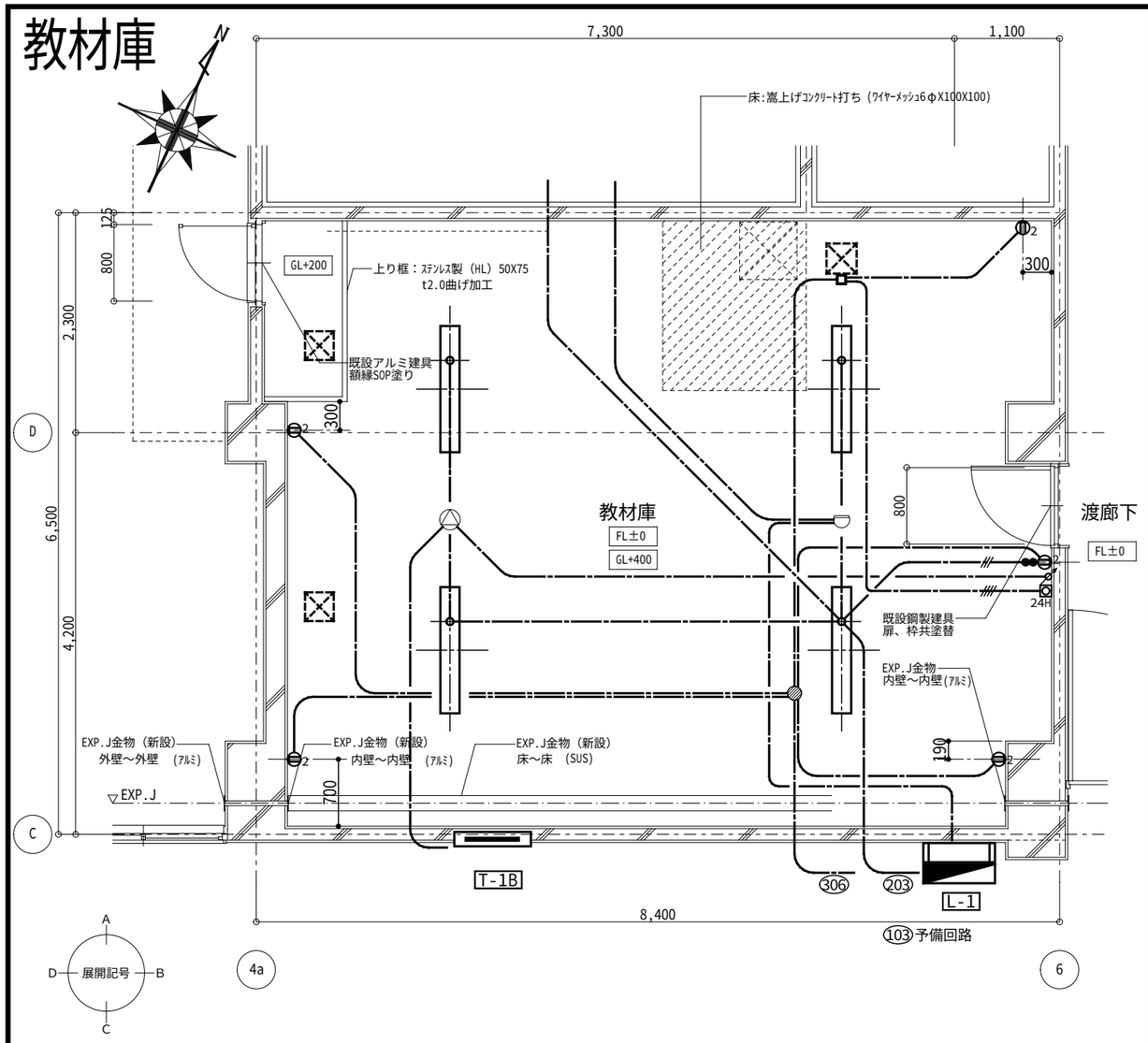

A

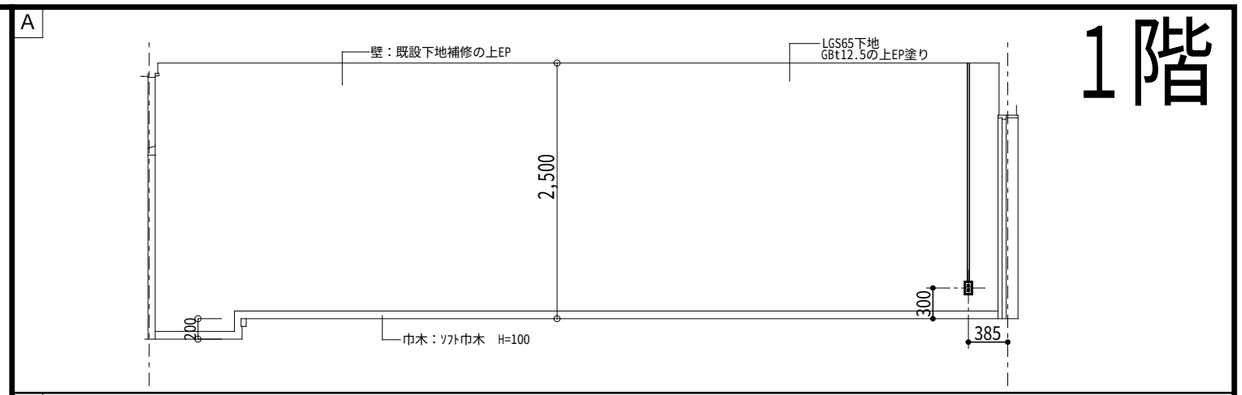

1階

B

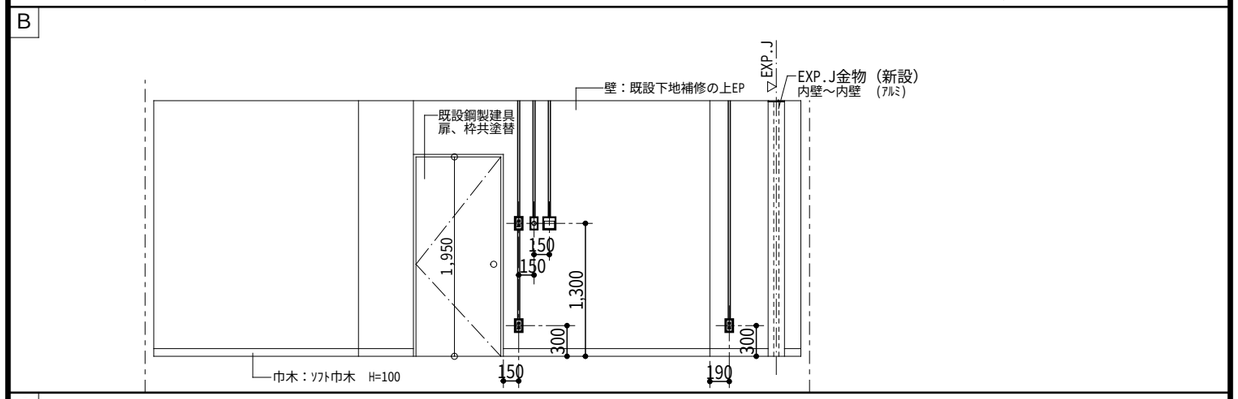

C

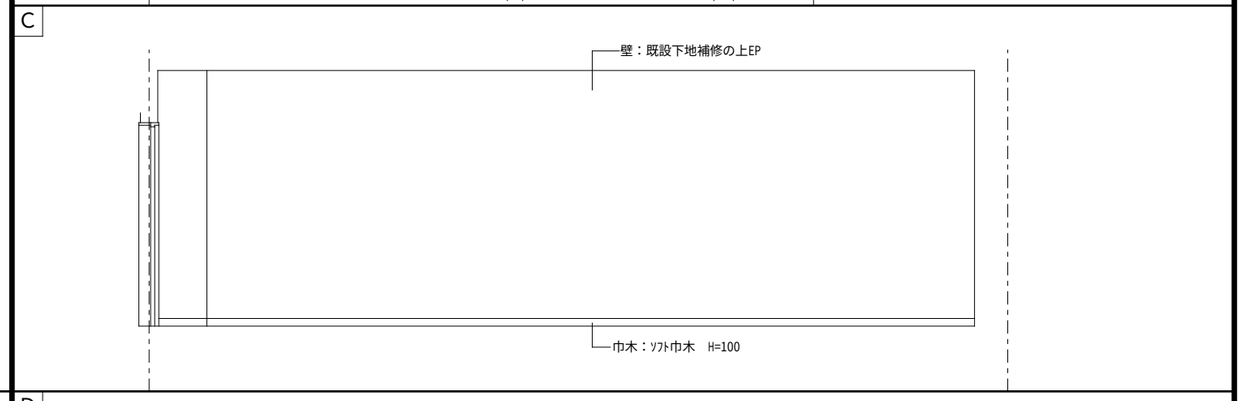

D

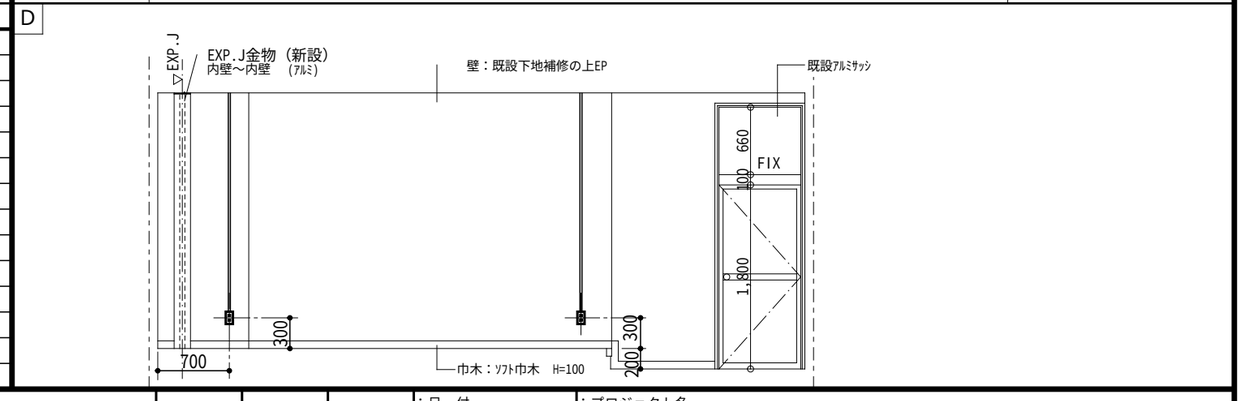

記号 平面図	記号 展開図	名称・規格	備考	記号 平面図	記号 展開図	名称・規格	備考
●2 ●3 ●4		埋込スイッチ	1P-15A ×1／×2／×3			電話アウトレット／電話機	壁付／床付
●3 ●4		埋込スイッチ	3W-15A／4W-15A			天井スピーカ	
●L		埋込スイッチ（確認灯付）	1P- 4A			天井スピーカ	アッテネータ付
		24Hour換気扇用スイッチ	空調設備工事			アッテネータ	
		空調機用リモコンスイッチ	空調設備工事			インターホン（校舎用）	
⊕ ⊕2		埋込コンセント	2P-15A　×1 ／ ×2			テレビ共聴アウトレット（壁付）	CS-7FW　／ コンセント
⊕E ⊕2E		埋込コンセント（接地極付）	2P-15AE ×1 ／ ×2			テレビ共聴アウトレット（天井）	CS-7FW
⊕ET		埋込コンセント（接地端子付）	2P-15AET ×1 ／ ×2			LANモジュラージャック	RJ45×2　／ コンセント
⊕FC		埋込コンセント（FC用）	抜止型			非常押しボタン	EPB
⊕F		埋込コンセント（換気扇用）	2P-15A			非常ベル	
						同上スイッチボックス	MCCB 2P1E-50AF/15AT
		既設不要アウトレットボックス	カバープレート取付			電池時計	時報電波自動受信
						LAN×2端子、TV×1	
		メタル･モールジング	MM-A			FCU用リモコンスイッチ	空調設備工事

作成・訂正			
作成			
訂正			

(株)浅沼組･(株)崎山組 JV

責任者	担当者	作図
		K.Sakai

：日付 2010(H22) 09/16

：プロジェクト名 町立大淀中学校大規模改造その他工事

：図面名 教材庫 配線図・展開図

：縮尺 原版:A3 1：60

NO E-836 -00